

**ZAKŁADY SILIKATOWE
ŻYTKOWICE S.A.**

Żytkowice
26-930 Garbatka Letnisko

Dział Sprzedaży i Logistyki

Czynny od 6 do 18 godz.
Od poniedziałku do piątku
Tel. 0 48 38 93 226 Fax. 0 48 62 10 649
sprzedaz@silikaty-zytkowice.com.pl

Sekretariat

Tel. 048 62 10 648
biuro@silikaty-zytkowice.com.pl
www.silikaty-zytkowice.com.pl

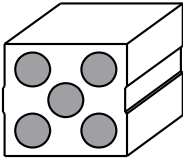
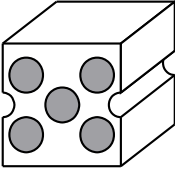
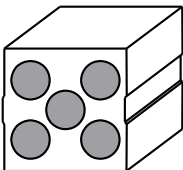
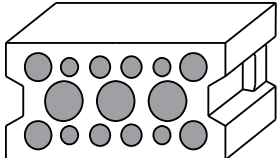
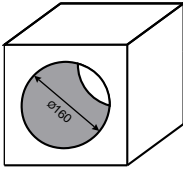
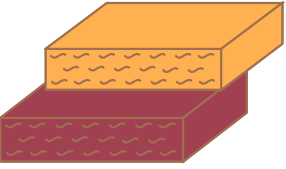
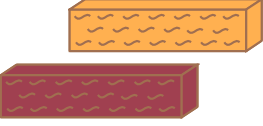
ŻYTKOWICE S.A.

DOBRA CEGŁA SILIKATOWA



**CENNIK PRODUKTÓW
SILIKATOWYCH**

Asortymenty elementy murowe silikatowe		Cena netto		Paleta 100 x 100		
		PLN/1 szt	PLN/1 m ²	szt.	m ²	kg
PEŁNE						
1 NF 250 x 120 x 65 kl 15		0,59	30,25	400	7,8	1400
Zastosowanie: - ściany konstrukcyjne - ściany działowe - ściany elewacyjne						
1 NF kolor (czerw., żółty, inne) 250 x 120 x 65 kl 15		1,09	32,25*	400	7,8	1400
Zastosowanie: - ściany elewacyjne - słupki, ogrodzenia						
DRAŻONE						
KSD 250 x 65 x 220 kl 15		0,99	16,55	240	14,4	1320
Zastosowanie: - ściany działowe - ściany elewacyjne						
3 NFD 250 x 120 x 220 kl 15		1,59	26,60	128	7,7	1280
Zastosowanie: - ściany konstrukcyjne - ściany działowe						
3 NFD (P+W) 250 x 120 x 220 kl 15		1,59	26,60	128	7,7	1280
Zastosowanie: - ściany konstrukcyjne - ściany działowe						
1/2 BSD 180 (P+W) 250 x 180 x 220 kl 15		2,39	41,60	80	4,6	1120
Zastosowanie: - ściany konstrukcyjne - ściany działowe						

Z 24 250 x 240 x 220 kl 15		2,89	50,26	64	3,7	1152
<i>Zastosowanie: - ściany konstrukcyjne</i>						
6 NFD 250 x 250 x 220 kl 15		2,99	50,00	64	3,8	1280
<i>Zastosowanie: - ściany konstrukcyjne</i>						
6 NFD (P+W) 250 x 250 x 220 kl 15		2,99	52,00	64	3,7	1280
<i>Zastosowanie: - ściany konstrukcyjne</i>						
BSD 250 250 x 500 x 220 kl 15		5,69	48.36	32	3,8	1120
<i>Zastosowanie: - ściany konstrukcyjne</i>						
BW 250 x 250 x 220 kl 15		2,99	12,85	64	14,9	1216
<i>Zastosowanie: - kanały wentylacyjne</i>						
ELEMENTY ŁUPANE						
Cegła łupana Kolor (czerwony, żółty, inne) 250 x 110 x 65 kl 15		1,09	32,25*	-	-	-
<i>Zastosowanie: - ściany elewacyjne - słupki , ogrodzenia</i>						
Płytki elewacyjnej łupanej Kolor (czerwony, żółty, inne) 250 x 20 x 65 kl 15		0,69	35,38	-	-	-
<i>Zastosowanie: - elewacje</i>						

Uwagi:

Cennik nie stanowi oferty w rozumieniu prawa cywilnego.

P+W = pióro + wpust.

Przyjęto grubość 10 mm dla zaprawy tradycyjnej.

* Grubość muru 65 mm

Kaucja za paletę 100 x 100 cm wynosi 14 PLN + VAT (zwrot nieuszkodzonych palet w ciągu 30 dni).

Na produkty niepaletowane obowiązuje zniżka 5%.

Koszty transportu obliczane są indywidualnie na zapytanie ofertowe.

Załadunek w cenie wyrobu.